

Beste bridgevrienden,

Het corona tijdperk is helaas nog lang niet voorbij.

We missen contacten en activiteiten en dan is het niet altijd gemakkelijk om de moed erin te houden. Gelukkig hebben we de telefoon en computer en dan is er nog heel wat mogelijk. En we hopen natuurlijk dat iedereen gezond is en blijft !

Als alles goed blijft gaan, mogen per 1 september groepen tot 100 personen bij elkaar komen, mits met gepaste onderlinge afstand.

Dat creëert voor ons als bridgeclub een uitdagende situatie.

In overleg met het Dorpshuis wil het bestuur nadenken of en hoe we hier vorm aan kunnen geven, maar de komende maanden zal er dus helaas niet in clubverband gebridget kunnen worden. Heel jammer, het is niet anders.

Wanneer meer duidelijkheid bestaat over de mogelijkheden en onmogelijkheden laten we dat natuurlijk weten !

### **Sommigen van ons willen misschien, ondanks alles, wel van tijd tot tijd een spelletje bridge spelen.**

Een aantal leden beschikt over het programma Jack en kunnen daarmee op hun PC uit de voeten. Anderen hebben wellicht zelf al wat gevonden op het internet. Wij hebben wat mogelijkheden op een rijtje gezet!

Vanuit de Ned. Bridgebond wordt Stepbridge als online spelprogramma aangeboden. Maar ja, dat kost € 67,- wanneer je geen lid van de bond bent, € 44,- wanneer je wel lid bent.

De Ned. Bridgebond geeft ook tips hoe je thuis met bridge bezig kunt zijn, <https://www.bridge.nl/thuistips/>

Zo kun je tv-lessen volgen op hun YouTube-

kanaal: <https://www.youtube.com/channel/UC83ktKjiLnPUUH30GsnNqdw>

Verder zijn er spellen te spelen via Berry's Internet Club ( BIC). Je speelt wedstrijden in eigen tempo en geheel privé, maar je kunt je scores vergelijken met andere spelers die online dezelfde spellen spelen. De kosten zijn €40,- per jaar, stopt na dat jaar automatisch. Aanmelden daarvoor gaat via de website [www.berrywestra.nl/bic.html](http://www.berrywestra.nl/bic.html)

Na wat zoeken hebben we de 2 volgende suggesties gevonden die **GRATIS** zijn. Beide moeten met een internetverbinding worden gespeeld.


Beide zijn te spelen op een tablet/iPad, smartphone of computer.

#### Als eerste **Bridgebase Online**

Je kunt op dit programma alleen spelen, maar ook met 3 anderen die ook een account hebben (aangemaakt), dus "met zijn vieren maar dan in eigen huis !"

Je kun spelen op een tablet, smartphone en op de computer. Bijv. 2 maken gebruik van de tablets en 2 van de computer, maar elke andere keuze kan ook.

Op de computer klik je op deze link <http://www.bridgebase.com/v3/>



Neem een gratis account.

Zie de verdere uitleg aan het eind van de brief

Op tablet / smartphone: Je kunt het spel downloaden uit de Playstore of de Apple-store

Als tweede [Funbridge](#)



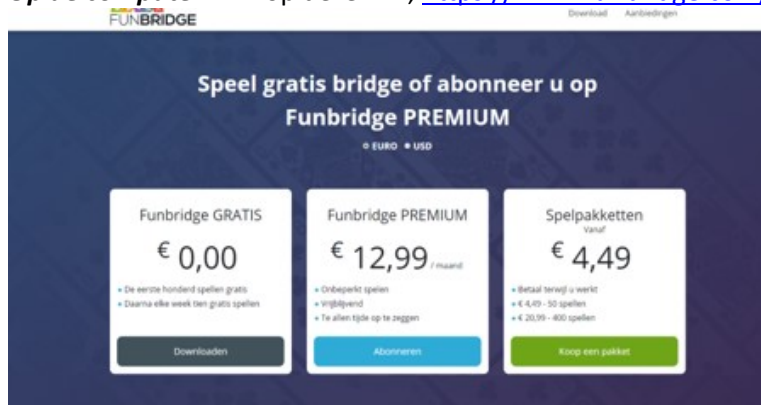
Funbridge stelt u ook in staat om te bridgen op de Mac, smartphones en tablets (iPhone, iPad, Android) en u te meten met honderden andere spelers. Vergelijk uw bieden en kaartspel met vele andere spelers, rangschik uzelf en maak snel vorderingen. *Tijdens het spelen moet U wel een internet verbinding hebben.* De eerste 100 spellen zijn gratis, maar daarna moet U betalen.

#### **Op tablet / smartphone:**

Je kunt het spel downloaden uit de Playstore of de Apple-store

Je kunt zelf kiezen of je een account wilt aanmaken of niet

**Op de computer:** klik op deze link; <https://www.funbridge.com/nl/offers>



Je ziet dan de keuzes om programma's te downloaden. Kies de linker keus en installeer het programma. Het biedt heel veel mogelijkheden.

Zie de plaatjes van de apps en pdf van Bridgebase Online in de bijlages.

Dick Timmerman is bereid e.e.a. verder uit te leggen via de mail of telefoon, wanneer daar behoefte aan is. Meld dit dan even via de secretariaatsmail, dan komt de vraag wel verder.

Voor ieder een goede gezondheid, goede moed en veerkracht !

Namens het bestuur van Bridge-instituut Rhenen

Ria Hogenkamp

Secretaris

## **Uitleg Bridge Base Online:**

Met zijn vieren, elk thuis, bridgespelen op BridgeBaseOnline (BBO)

Hierbij voor de minder gevorderde ICT-er een handleiding hoe je met zijn viertjes op BBO kunt gaan bridgen, met een tussenruimte van wel een 1000 km. Je hebt elk een computer, laptop, Ipad of tablet nodig.

Stap 1

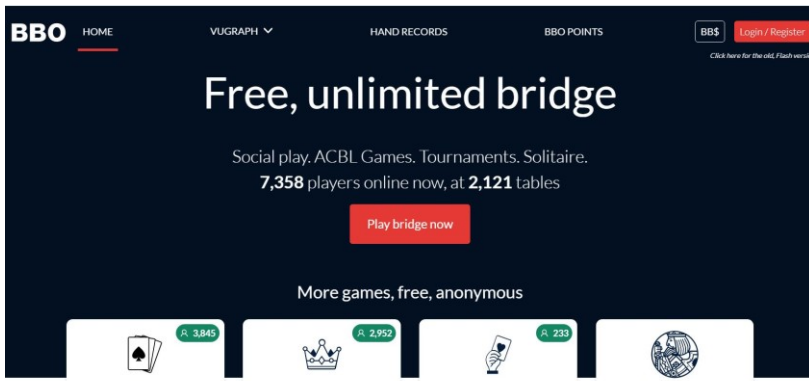
Tablet of Ipad

Ga naar Google Play of de Applestore en installeer de BridgeBaseOnline- app;

Je kunt nu de app openen en krijgt een scherm waarin je je kunt aanmelden

PC of laptop

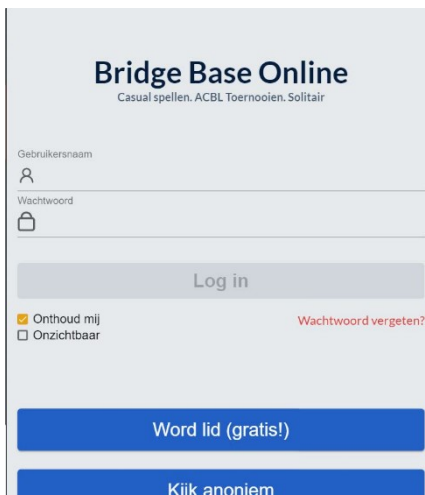
Ga via een zoekmachine (Google) naar de homepage van Bridge Base Online



Klik in de rechterbovenhoek op Login/Register

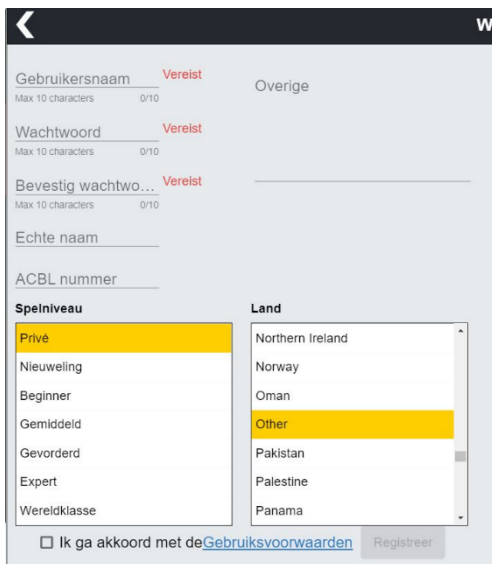
Stap 2

Eerst moet je je registreren:



Figuur 2

Klik/druk op 'Wordt lid (gratis)



Figuur 3

Kies een Gebruikersnaam. Met die naam kom je op BBO te staan. Eerst zal BBO controleren of de naam beschikbaar is. Zo nodig kies je een andere naam.

Vervolgens kies je een wachtwoord (en onthoud dat). Je bevestigt je wachtwoord en geeft ook je echte naam in.

Vervolgens schuif je met het spelniveau tot de plek die bij jouw niveau past en schijf rechts naar Netherlands.

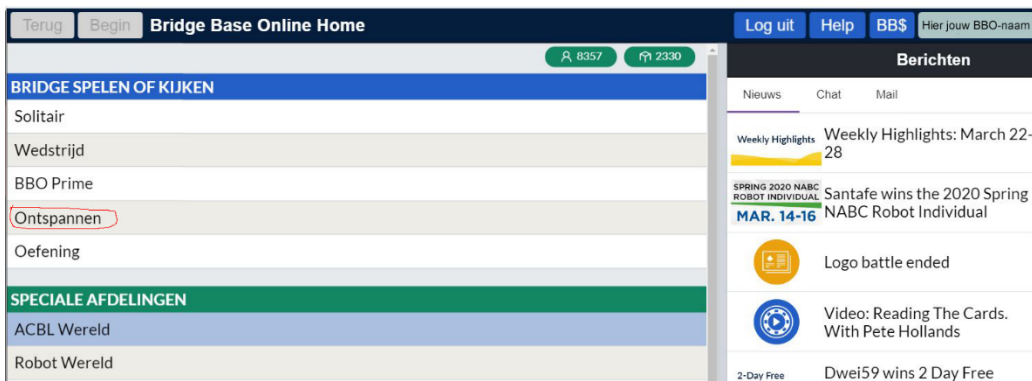
Tenslotte vink je aan dat je met de Gebruiksvoorwaarden akkoord bent aan. Nu ben je lid van BBO.

De volgende keer dat dezelfde persoon op BBO inlogt (rechtsboven, weet je nog) zullen de inloggegevens op het inlogformulier (formulier 2) al ingevuld zijn. Zo niet, omdat iemand anders met jouw apparaat op BBO zat, moet de gegevens zelf ingeven.

Klik nu op 'Log in'.

Stap 3

Eén van de vier spelers wordt de tafelbeheerder. Als hij is ingelogd kiest hij op het volgende scherm



Figuur 4

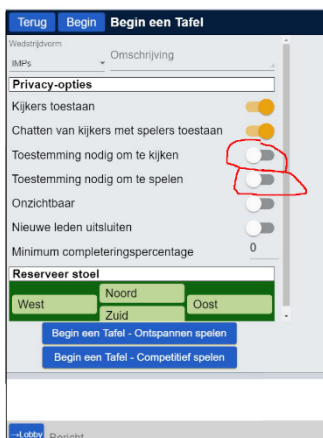
Op het volgende scherm kies je onder het blauwe hoofd 'VIND ZELF EEN TAFEL:'



Figuur 5

'Start een tafel'.

In het navolgende scherm schuif je de knoppen 'Toestemming nodig om te kijken' en 'Toestemming nodig om te spelen' naar rechts (worden ook geel). Daarna druk je onder op, naar keuze, de blauwe 'Begin een tafel – Ontspannen spelen' of 'Begin een tafel – Competitief spelen'. De competitieve tafels zullen iets moeilijker spelen (dwz extremere verdelingen) krijgen.



Figuur 6

Nu is de tafels aangemaakt en kan de tafelbeheerder gaan zitten:



Figuur 7

Klik op (bijv.) Zuid – Zit! En dan op de popup 'Zit'.

#### Stap 4

Nu de tafel is gemaakt en de overige plaatsen zijn gereserveerd kunnen ook de ander drie spelers naar de tafel komen. Zorg dat elk van de BBO-namen bij elkaar bekend zijn. Zeker ook de beheerder moet zorgen dat hij de namen van zijn maatjes ken. Je hebt kans dat voordat die zitten andere BBO-gebruikers aan tafel willen komen zitten. Dat moet de beheerder dan niet toestaan, door op de knop 'Weigeren' te drukken. Medespelers loggen in zoals beschreven aan het einde van stap 2. Ook zij kiezen in figuur 4: 'Ontspannen'.

In figuur 5 kiezen zij onder 'VIND ZELF EEN TAFEL' voor 'Hoofd Bridgeclub' of 'Ontspannen Bridgeclub', afhankelijk welke keuze de tafelbeheerder in stap 3 heeft gemaakt.

Je komt nu in de club met een scherm als figuur 8

| Gastheer | Noord  | Zuid    | Oost       | West    | Kijkers     | Omschrijving       |
|----------|--------|---------|------------|---------|-------------|--------------------|
| 160897   | Zit!   | 160897  | radsu      | 9297    | Meedoen     | IMPs               |
| 210579   | 210579 | Zit!    | Zit!       | Zit!    | Meedoen     | IMPs               |
| codyrob  | 6 4nge | codyrob | 6 Zit!     | Zit!    | Meedoen     | IMPs               |
| gerybeso | Zit!   | Zit!    | Zit!       | Zit!    | Meedoen (1) | Lestafel; bridge t |
| jnaik    | Zit!   | jnaik   | neeraa1949 | padmesh | Meedoen     | IMPs               |

Figuur 8 Rechtsboven in het zoekscherm druk/type je de naam van je tafelbeheerder (hier: PeerMaas)

| Gastheer | Noord | Zuid | Oost | West | Kijkers     | Omschrijving |
|----------|-------|------|------|------|-------------|--------------|
| PeerMaas | Zit!  | Zit! | Zit! | Zit! | Meedoen (1) | IMPs         |

Figuur 9

Nu kun je kiezen op welke plaats je wilt gaan zitten.

De tafelbeheerder wordt gevraagd je toestemming te geven. Als hij dat heeft gedaan zit je aan tafel.

Als er vier spelers aan tafel zitten wordt er automatisch het eerste spel getoond en kun je gaan spelen!

Elk paar wordt nu vergeleken met vele andere paren en de puntenverdeling voor NZ en OW wordt op 'Butlerbasis' (zeg maar op vergelijking van de matchpunten die een paar voor een spel haalt) toegekend. Heb je veel verschil met de datumscore (een soort gemiddelde) dan krijg je veel pluspunten of minpunten.